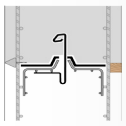

23035 W
compact 3000

Arbeitsfugensysteme
Wand

Regeldetail

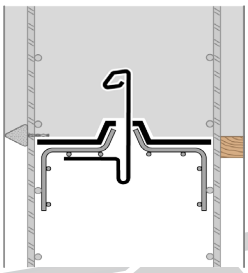

DAfStb

werkseitige Ausbildung der Querkraftfuge nach DIN

siehe unten

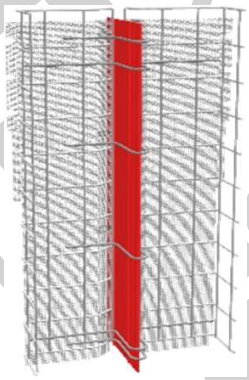

Standardausführung
TRiGOFORM® Arbeitsfugensystem compact 3000, für Wand, mit werkseitiger Teilaussteifung, mit Fugenbandklemme, für 200 - 320 mm breite Arbeitsfugenbänder, Fugenbandklemme-Innenmaß: 16 mm (Standard), Querkraftfuge nach DIN, Typ 1.
Elementlänge: 2.400 mm
Ausführung: siehe Datenblatt
Bauseitige Abstützung erforderlich !

Produktinformationen			Preis
Artikel-nummer	Einbaumaß mm	Element kg/m	€/lfm
23035-2000-0200	**200**	4,07	
23035-2000-0250	**250**	4,49	
23035-2000-0300	**300**	4,91	
23035-2000-0350	**350**	5,33	
23035-2000-0400	**400**	5,75	
Bei größeren Einbaumaßen empfehlen wir compact 4000			
23035-2000-0450	**450**	6,17	
23035-2000-0500	**500**	6,59	
23035-2000-0550	**550**	7,01	
23035-2000-0600	**600**	7,43	
23035-2000-0650	**650**	7,85	
23035-2000-0700	**700**	8,27	
23035-2000-0750	**750**	8,69	
23035-2000-0800	**800**	9,11	
23035-2000-0850	**850**	9,53	
23035-2000-0900	**900**	9,95	
23035-2000-0950	**950**	10,37	
23035-2000-1000	**1.000**	10,79	
Preise in Quadratmeter für Abrechnung nach Plan			
23035-2000-5000	**ab 1.001**	10,79 kg/m²	

Mindermengen	**Zuschlag 30,- €, bei Nettowarenwert unter 500,- €**
Sonderlängen	**7% Aufpreis**
Fugenplanung	**10 % vom Nettowarenwert**

Optionen / Aufpreise	Artikelnummer	Maße: mm	Netto-Preis in €
Kronenschnitt			
	11000-0000-0000	**1-fach**	
	11050-0000-0000	**2-fach**	
Kronenschnitt, gekantet			
	11100-0000-0000	**1-fach**	
	11150-0000-0000	**2-fach**	
Lochausschnitte nach Plan			
	11200-0000-0000	**- Ø 50**	
	11210-0000-0000	**Ø 51 - 100**	
	11220-0000-0000	**Ø 101 - 250**	
Holzbetondeckungsleiste, werkseitig montiert			
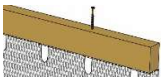	11300-0000-0000	**40 / 60**	
	11310-0000-0000	**50 / 60**	
	11320-0000-0000	**60 / 60**	
Querkraftfuge			
	-	**Typ 1 (Standard)**	
	11410-0000-0000	**Typ 2**	
	11420-0000-0000	**Typ 3**	
Maße siehe Datenblatt	11430-0000-0000	**Typ 4 (nach Statik)**	
Formstücke		**Einbaumaße**	
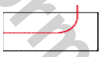 **Umlenkung**	23035-0400-0100	**- 1000**	
	23035-0400-0110	**1001 - 2000**	
Faserzementleiste, Vierkant / Dreikant, werkseitig eingeklebt			
	-	**Anfrage**	
Edelstahlbleche, werkseitig angepunktet (Werkstoff 1.4016)			
	11600-0000-0000	**0,8 / 100**	
	11610-0000-0000	**1,5 / 100**	
Fugenbandklemme-Innenmaß	11810-0000-0000	**30**	

Werkseitige Ausbildung der Querkraftfuge nach DIN

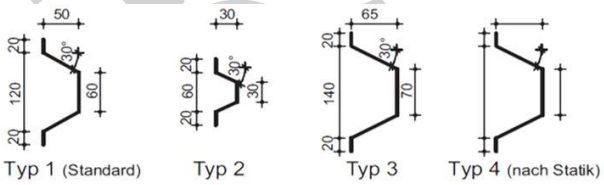

Bei erhöhter Querkraftbeanspruchung sind zusätzliche Schubnocken vom Planer festzulegen.

Kopie, Vervielfältigung, Nachdruck, auch auszugsweise, ist ohne unsere schriftliche Zustimmung untersagt!

Kontakt:
TRiGOSYS GmbH · Telefon: +49 36 761 / 52 59 - 0 · Telefax: +49 36 761 / 52 59 -52 · Mail: info@trigosys.de · Internet: www.trigoform.eu

Datenblatt - 23035 W

AF Wand mit Fugenbandkorb und Querkraftfuge

Standardausführung

TRiGOFORM® Arbeitsfugensystem **„compact 3000“**, für Wand, mit werkseitiger Teilaussteifung, mit Fugenbandkorb, für 200 - 320 mm breite Arbeitsfugenbänder, Fugenbandkorb-Innenmaß: 16 mm (Standard), Querkraftfuge nach DIN, Typ 1.

3D Systemansicht aus BA2

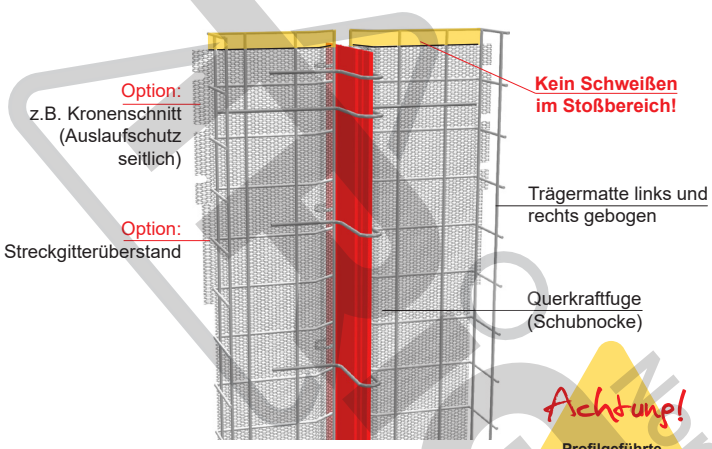

Achtung!
Profilgeführte Stoßausbildungen beeinträchtigen massiv das Verbundverhalten.

Regeldetail: AF Wand / Wand

Werkseitige Einbauvorschrift beachten!

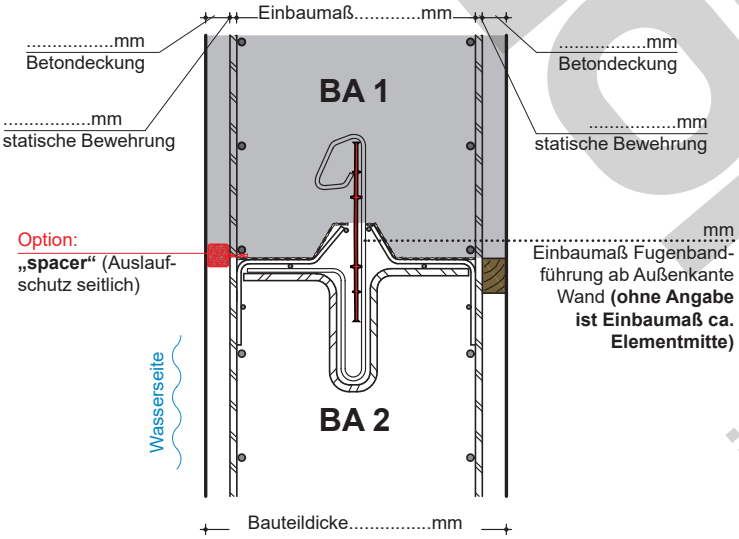

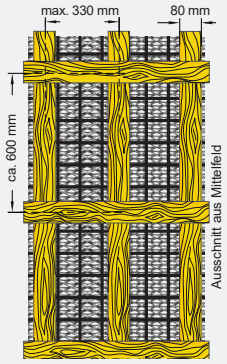

Erforderliche bauseitige Abstützung

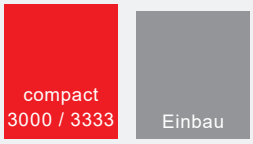

Kostenvergleich System + Einbau

Technische Daten

Fugenkategorie:	**TRiGOFORM®** Streckgitter bilden nach der Betonage eine raue Oberfläche zum Zweitbeton. Gemäß **Prüfbericht BBBW 1 0680 199** der LGA wurde der monolithische Verbund in Arbeitsfugen nachgewiesen, d.h. aus dieser Sicht werden auch die Anforderungen einer **„verzahnten Fuge“** nach **DIN EN 1992-1-1/NA:2013-04** erreicht.
Richtlinien:	entsprechend den einschlägigen Normen und Vorschriften. DB NETZE AG - Anwendererklärung ÖBB - Richtlinien
Belastung bei Frischbetondruck:	ca. 40 bis 60 kN/m²
Breitsteg-Streckgittermasche mit Beton-Auslaufschutz:	16 x 10 x 3 x ≥ 1,0 mm, aus Stahl, walzblank, mit Spezialentfettung, DIN1623 / 01 ST 18 bzw. EN0130DC 04
Aussteifung:	Baustahl - Trägermatte Ø 5,0 x 5,0 mm, Stabteilung: 100 x 100 mm zusätzlich Bügel bis EB 800 mm: Ø 7 mm, e = 800 mm ab EB 810 mm: Ø 10 mm, e = 800 mm
Fertigungstoleranz:	+ / - 5 mm
Gewicht:	ca. 8,50 kg / m²
Schlitzweite:	nach Fugenbandtyp
Fugenbandkorb:	lichte Öffnung 30 mm
Stoßübergreifung:	30 mm (nur Trägermatte)

Abmessungen	Art.-Nr.	Gewicht
☐ Elementlänge (Standard)	2.400 mm	
☐ Sondermaße	Abstimmung mit unserer Technik	

Optionen (siehe Blatt 2)

01	02	03	04	05	06	07	08	09	10

Alle Angaben wurden mit großer Sorgfalt erarbeitet. Die genannten Daten können durch verschiedene Parameter, wie z.B. Betoniergeschwindigkeit, Betonqualität, Hydratationsprozess, konsistenzabhängige Lasterhöhungsfaktoren, transformierte Wanderlasten, usw., beeinflusst werden. Die Vorschriften der einschlägigen Normen sind zu beachten. AW 08.12.2020

Kontakt:
Telefon: +49 36 761 / 52 59 - 0 · Telefax: +49 36 761 / 52 59 -52 · Mail: info@trigosys.de · Internet: www.trigoform.eu

Ausführliche technische Dokumentation siehe: www.trigoform.eu

Kopie, Vervielfältigung, Nachdruck, auch auszugsweise, ist ohne unsere schriftliche Zustimmung untersagt!

Normengerechte Abschalsysteme ... für Bauteilfugen TRiGOFORM®

Mögliche Optionen für AF Wand mit Fugenbandkorb

23035 W **23035.2 W**

Nr.	Option	Bild
1	**Kronenschnitt (1-fach oder 2-fach)**	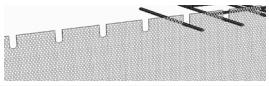
2	**Kronenschnitt gekantet (1-fach oder 2-fach)**	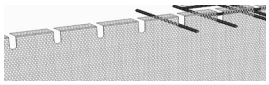
3	**Lochausschnitte (Ø 50 mm bis Ø 250 mm)**	
4	**Holzbetondeckungsleiste**	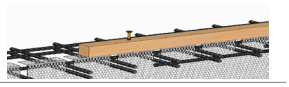
5	**Umlenkung**	
6	**Edelstahlblech, werkseitig angepunktet**	
7	**Fugenbandkorb-Innenmaß: 30 mm**	**ja**
8	**Faserzementleiste, Vierkant/Dreikant, werkseitig eingeklebt**	**ja**
9	**Fugenplanung**	**ja**
10	**Querkraftfuge**	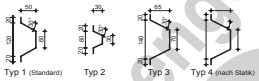 Typ 1 (Standard) Typ 2 Typ 3 Typ 4 (nach Statik)

DIN EN 13670

Auszug aus DIN EN 13670, Traggerüste und Schalungen Grundsätzliche Anforderungen

1) Das Traggerüst und die Schalung sowie deren Unterstützungen und Gründungen müssen so bemessen und ausgeführt sein, dass sie:

a) in der Lage sind, allen voraussehbaren Beanspruchungen standzuhalten, denen sie während des Bauablaufes unterworfen sind.

b) steif genug sind, um die für das Bauwerk festgelegten Toleranzen einzuhalten und die Unversehrtheit des Bauteils nicht zu beeinträchtigen.

2) Form, Funktion, Erscheinungsbild und Dauerhaftigkeit des endgültigen Tragwerks dürfen nicht durch Traggerüst, Schalung und Absteifung bzw. durch das Entfernen derselben beeinträchtigt oder beschädigt werden.

3) müssen einen ausreichenden Korrisionsschutz aufweisen

4) müssen robust genug befestigt sein, um deren vorgegebenen Lage beim Betonieren sicherzustellen

Ausschreibungstext: AF Wand / Wand

Herstellen einer Arbeitsfuge in der Wand, insbesondere nach **DIN 18218 (Verformung der Schalung durch den Frischbetondruck) und DIN EN 13670 (Ausführung von Tragwerken aus Beton; Deutsche Fassung EN 13670:2009)**, Fugenkategorie (Nachweis monolithischer Verbund), mit normengerechten und werkseitig vorgefertigten **TRiGOFORM®** Abschalsystemen aus Breitsteg-Streckgittermaschen mit Beton-Auslaufschutz, **Typ 23035 W** (siehe Datenblatt und Optionsmöglichkeiten), mit werkseitiger Teilaussteifung, Querkraftfuge, Typ 1, Fugenbandkorb.
Die Stoßausbildung der Abschalsysteme darf grundsätzlich nicht überlappt ausgeführt werden. Sollrisseffekt!

Die Einbauempfehlungen des Herstellers sind zu beachten!

TRiGOFORM® Abschalsysteme werden werkseitig so gefertigt, dass die Technischen Anforderung der geltenden Normen und Vorschriften erfüllt werden.

Kopie, Vervielfältigung, Nachdruck, auch auszugsweise, ist ohne unsere schriftliche Zustimmung untersagt!

Ausführliche technische Dokumentation siehe: www.trigoform.eu

Alle Angaben wurden mit großer Sorgfalt erarbeitet. Die genannten Daten können durch verschiedene Parameter, wie z.B. Betoniergeschwindigkeit, Betonqualität, Hydratationsprozess, konsistenzabhängige Lasterhöhungsfaktoren, transformierte Wanderlasten, usw., beeinflusst werden. Die Vorschriften der einschlägigen Normen sind zu beachten. AW 08.12.2020

Kontakt:
Telefon: +49 36 761 / 52 59 - 0 · Telefax: +49 36 761 / 52 59 -52 · Mail: info@trigosys.de · Internet: www.trigoform.eu