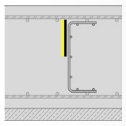

23510 B
compact 3000 - Sollriss SF

Scheinfugensysteme
Bodenplatte

Regeldetail

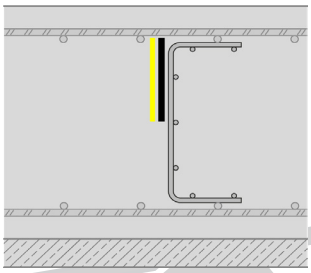

DAfStb

Sollrissquerschnitte erfordern eine ausreichende Schwächung des Betonquerschnitts. Siehe Richtlinien **DAfStb**

Standardausführung
TRiGOFORM® Sollriss-Scheinfugensystem compact 3000, für Bodenplatte, mit werkseitiger Teilaussteifung und Elementfuß, Schwarzanstrich nach DIN 18195.
Elementlänge: 2.400 mm
Ausführung: siehe Datenblatt
Bauseitige Abstützung erforderlich !

Produktinformationen			Preis
Artikel-nummer	Einbaumaß mm	Element kg/m	€/lfm
23510-1000-0150	**150**	1,15	
23510-1000-0200	**200**	1,42	
23510-1000-0250	**250**	1,70	
23510-1000-0300	**300**	1,98	
23510-1000-0350	**350**	2,25	
23510-1000-0400	**400**	2,53	
23510-1000-0450	**450**	2,80	
23510-1000-0500	**500**	3,08	
23510-1000-0550	**550**	3,36	
23510-1000-0600	**600**	3,63	
23510-1000-0650	**650**	3,91	
23510-1000-0700	**700**	4,18	
Bei größeren Einbaumaßen empfehlen wir compact 4000			
23510-1000-0750	**750**	4,46	
23510-1000-0800	**800**	4,74	
23510-1000-0850	**850**	5,01	
23510-1000-0900	**900**	5,29	
23510-1000-0950	**950**	5,57	
23510-1000-1000	**1.000**	5,84	
Preise in Quadratmeter für Abrechnung nach Plan			
23510-1000-5000	**ab 1.001**	5,84 kg/m²	

Mindermengen	**Zuschlag 30,- €, bei Nettowarenwert unter 500,- €**
Sonderlängen	**7% Aufpreis**
Fugenplanung	**10 % vom Nettowarenwert**

Optionen / Aufpreise	Artikelnummer	Maße: mm	Netto-Preis in €
Kronenschnitt			
	11000-0000-0000	**1-fach**	
	11050-0000-0000	**2-fach**	
Kronenschnitt, gekantet			
	11100-0000-0000	**1-fach**	
	11150-0000-0000	**2-fach**	
Holzbetondeckungsleiste, werkseitig montiert			
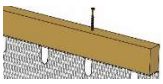	11300-0000-0000	**40 / 60**	
	11310-0000-0000	**50 / 60**	
	11320-0000-0000	**60 / 60**	
Formstücke		**Einbaumaße**	
Ecke	23510-0400-0200	**- 1000**	
	23510-0400-0210	**1001 - 2000**	
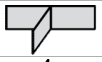 **T-Stück**	23510-0400-0300	**- 1000**	
	23510-0400-0310	**1001 - 2000**	
Kreuz	23510-0400-0400	**- 1000**	
	23510-0400-0410	**1001 - 2000**	
Voute	23510-0400-0500	**- 1000**	
	23510-0400-0510	**1001 - 2000**	
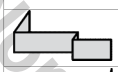 **Z-Stück**	23510-0400-0600	**- 1000**	
	23510-0400-0610	**1001 - 2000**	
Rund	23510-0400-0700	**- 1000**	
	23510-0400-0710	**1001 - 2000**	
Polygonschnitt	11510-0000-0000	**nach Plan**	
Konturschnitt	11520-0000-0000	**nach Plan**	
Faserzementleiste, Vierkant / Dreikant, werkseitig eingeklebt			
	-	**Anfrage**	
Edelstahlbleche, werkseitig angepunktet (Werkstoff 1.4016)			
	11600-0000-0000	**0,8 / 100**	
	11610-0000-0000	**1,5 / 100**	

Kopie, Vervielfältigung, Nachdruck, auch auszugsweise, ist ohne unsere schriftliche Zustimmung untersagt!

Normengerechte Abschalsysteme ... für Bauteilfugen TRiGOFORM®

Kontakt:
TRiGOSYS GmbH · Telefon: +49 36 761 / 52 59 - 0 · Telefax: +49 36 761 / 52 59 -52 · Mail: info@trigosys.de · Internet: www.trigoform.eu

Datenblatt - 23510 B

Sollriss - SF Bodenplatte

Standardausführung

TRiGOFORM® Sollriss-Scheinfugensystem **„compact 3000“**, für Bodenplatte, mit werkseitiger Teilaussteifung und Elementfuß, Schwarzanstrich nach DIN 18195.

3D Systemansicht aus BA2

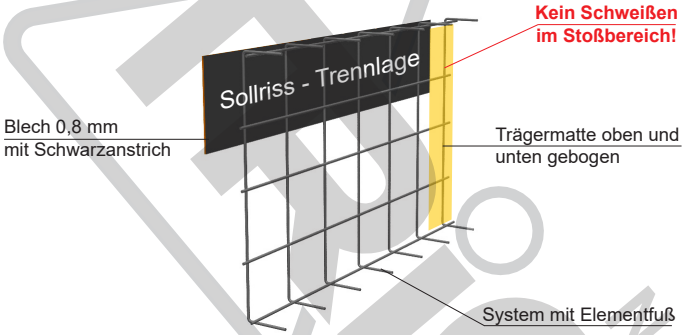

Regeldetail: Sollriss - SF Bodenplatte / Bodenplatte

Werkseitige Einbauvorschrift beachten!

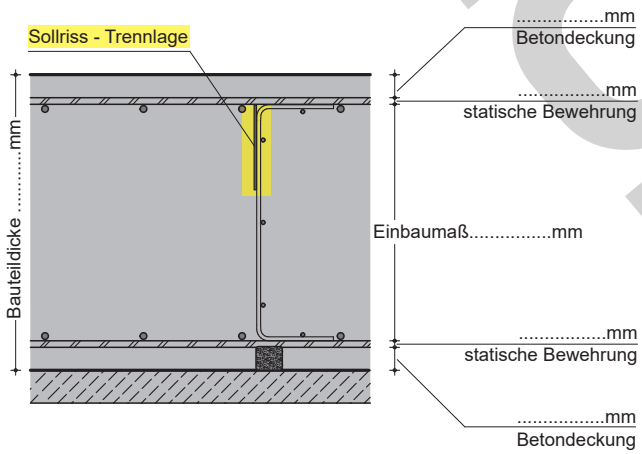

Technische Daten

Fugenkategorie:	Sollriss-Scheinfuge
Richtlinien:	entsprechend den einschlägigen Normen und Vorschriften. DB NETZE AG - Anwendererklärung ÖBB - Richtlinien
Sollriss - Trennlage:	Stahlblech 0,8 mm; Schwarzanstrich nach DIN 18195; Teil 2; Nr. 3; Abs. 3,5; entspricht AIB - DS 835; Anh. 3
Aussteifung:	Baustahl - Trägermatte Ø 5,0 x 5,0 mm, Stabteilung: 100 x 100 mm
Fertigungstoleranz:	+ / - 5 mm
Gewicht:	ca. 5,00 kg / m²
Stoßübergreifung:	50 mm (nur Trägermatte)

Abmessungen

☐ Elementlänge (Standard)	2.400 mm
☐ Sondermaße	Abstimmung mit unserer Technik

Ausschreibungstext: Sollriss - SF Bodenplatte / Bodenplatte

Herstellen einer Sollriss - Scheinfuge in der Bodenplatte, werkseitig vorgefertigten **TRiGOFORM®** Abschalsystemen, **Typ 23510 B** (siehe Datenblatt und Optionsmöglichkeiten), mit werkseitiger Teilaussteifung und Elementfuß.

Die Einbauempfehlungen des Herstellers sind zu beachten!

Optionen (siehe Blatt 2)

01	02	03	04	05	06	07	08	09	10	11	12	13	14

Erforderliche bauseitige Abstützung

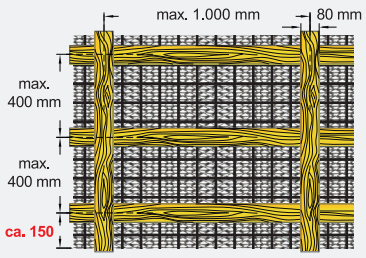

Kostenvergleich System + Einbau

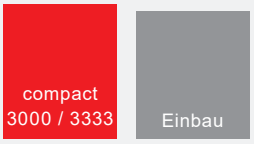

Alle Angaben wurden mit großer Sorgfalt erarbeitet. Die genannten Daten können durch verschiedene Parameter, wie z.B. Betoniergeschwindigkeit, Betonqualität, Hydratationsprozess, konsistenzabhängige Lasterhöhungsfaktoren, transformierte Wanderlasten, usw., beeinflusst werden. Die Vorschriften der einschlägigen Normen sind zu beachten. AW 27.11.2020

Kontakt:
Telefon: +49 36 761 / 52 59 - 0 · Telefax: +49 36 761 / 52 59 -52 · Mail: info@trigosys.de · Internet: www.trigoform.eu

Ausführliche technische Dokumentation siehe: www.trigoform.eu

Kopie, Vervielfältigung, Nachdruck, auch auszugsweise, ist ohne unsere schriftliche Zustimmung untersagt!

TRiGOFORM® Normengerechte Abschalsysteme ... für Bauteilfugen

Mögliche Optionen für Sollriss - SF Bodenplatte

23510 B

Nr.	Option	Bild
1	Kronenschnitt (1-fach oder 2-fach)	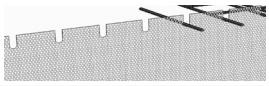
2	Kronenschnitt gekantet (1-fach oder 2-fach)	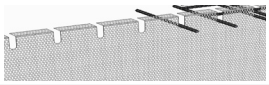
3	Holzbetondeckungsleiste	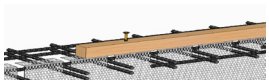
4	Ecke	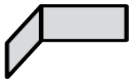
5	T-Stück	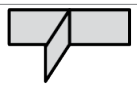
6	Kreuz	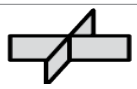
7	Voute	
8	Z-Stück	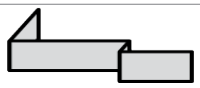
9	Rund	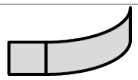
10	Polygon	ja
11	Kontur	ja
12	Edelstahlblech, werkseitig angepunktet	
13	Faserzementleiste, Vierkant/Dreikant, werkseitig eingeklebt	ja
14	Fugenplanung	ja

DIN EN 13670

Auszug aus DIN EN 13670, Traggerüste und Schalungen Grundsätzliche Anforderungen

1) Das Traggerüst und die Schalung sowie deren Unterstützungen und Gründungen müssen so bemessen und ausgeführt sein, dass sie:

   a) in der Lage sind, allen voraussehbaren Beanspruchungen standzuhalten, denen sie während des Bauablaufes unterworfen sind.

   b) steif genug sind, um die für das Bauwerk festgelegten Toleranzen einzuhalten und die Unversehrtheit des Bauteils nicht zu beeinträchtigen.

2) Form, Funktion, Erscheinungsbild und Dauerhaftigkeit des endgültigen Tragwerks dürfen nicht durch Traggerüst, Schalung und Absteifung bzw. durch das Entfernen derselben beeinträchtigt oder beschädigt werden.

3) müssen einen ausreichenden Korrisionsschutz aufweisen

4) müssen robust genug befestigt sein, um deren vorgegebenen Lage beim Betonieren sicherzustellen

TRiGOFORM® Abschalsysteme werden werkseitig so gefertigt, dass die Technischen Anforderung der geltenden Normen und Vorschriften erfüllt werden.

Kopie, Vervielfältigung, Nachdruck, auch auszugsweise, ist ohne unsere schriftliche Zustimmung untersagt!

Ausführliche technische Dokumentation siehe: www.trigoform.eu

Alle Angaben wurden mit großer Sorgfalt erarbeitet. Die genannten Daten können durch verschiedene Parameter, wie z.B. Betoniergeschwindigkeit, Betonqualität, Hydratationsprozess, konsistenzabhängige Lasterhöhungsfaktoren, transformierte Wanderlasten, usw., beeinflusst werden. Die Vorschriften der einschlägigen Normen sind zu beachten. AW 27.11.2020

Kontakt:
Telefon: +49 36 761 / 52 59 - 0 · Telefax: +49 36 761 / 52 59 -52 · Mail: info@trigosys.de · Internet: www.trigoform.eu