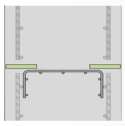

23550 W
compact 3000 - Sollriss SF

Scheinfugensysteme
Wand

Regeldetail

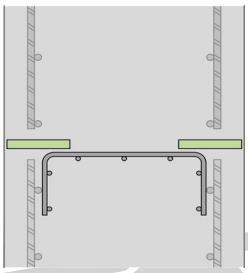

DAfStb

Sollrissquerschnitte erfordern eine ausreichende Schwächung des Betonquerschnitts. Siehe Richtlinien **DAfStb**

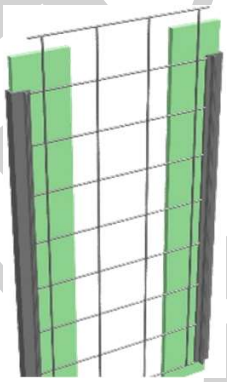

Standardausführung
TRiGOFORM® Sollriss-DF-Scheinfugensystem compact 3000, für Wand, mit werkseitiger Teilaussteifung, mit Styrodur 20 mm.
Elementlänge: 2.400 mm
Ausführung: siehe Datenblatt
Bauseitige Abstützung erforderlich !

Produktinformationen			Preis
Artikel-nummer	Einbaumaß mm	Element kg/m	€/lfm
23550-2000-0150	**150**	0,66	
23550-2000-0200	**200**	0,85	
23550-2000-0250	**250**	1,05	
23550-2000-0300	**300**	1,24	
23550-2000-0350	**350**	1,44	
23550-2000-0400	**400**	1,63	
Bei größeren Einbaumaßen empfehlen wir compact 4000			
23550-2000-0450	**450**	1,82	
23550-2000-0500	**500**	2,02	
23550-2000-0550	**550**	2,21	
23550-2000-0600	**600**	2,41	
23550-2000-0650	**650**	2,60	
23550-2000-0700	**700**	2,80	
23550-2000-0750	**750**	2,99	
23550-2000-0800	**800**	3,19	
23550-2000-0850	**850**	3,38	
23550-2000-0900	**900**	3,57	
23550-2000-0950	**950**	3,77	
23550-2000-1000	**1.000**	3,96	
Preise in Quadratmeter für Abrechnung nach Plan			
23550-2000-5000	**ab 1.001**	3,96 kg/m²	

Mindermengen	**Zuschlag 30,- €, bei Nettowarenwert unter 500,- €**
Sonderlängen	**7% Aufpreis**
Fugenplanung	**10 % vom Nettowarenwert**

Optionen / Aufpreise	Artikelnummer	Maße: mm	Netto-Preis in €
Edelstahlbleche, werkseitig angepunktet (Werkstoff 1.4016)			
	11600-0000-0000	**0,8 / 100**	
	11610-0000-0000	**1,5 / 100**	

Werkzeichnung TRiGOSYS®

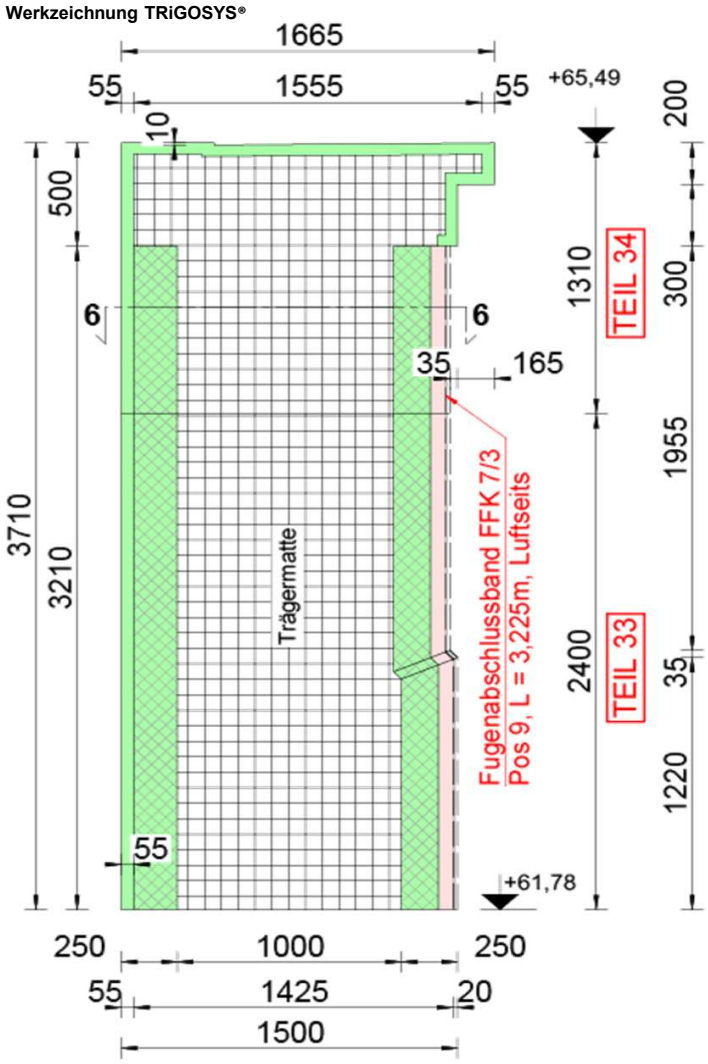

Kopie, Vervielfältigung, Nachdruck, auch auszugsweise, ist ohne unsere schriftliche Zustimmung untersagt!

Kontakt:
TRiGOSYS GmbH · Telefon: +49 36 761 / 52 59 - 0 · Telefax: +49 36 761 / 52 59 -52 · Mail: info@trigosys.de · Internet: www.trigoform.eu

Datenblatt - 23550 W

Sollriss - SF Wand

Standardausführung

TRiGOFORM® Sollriss-DF-Scheinfugensystem **„compact 3000“**, für Wand, mit werkseitiger Teilaussteifung, mit Styrodur 20 mm.

3D Systemansicht

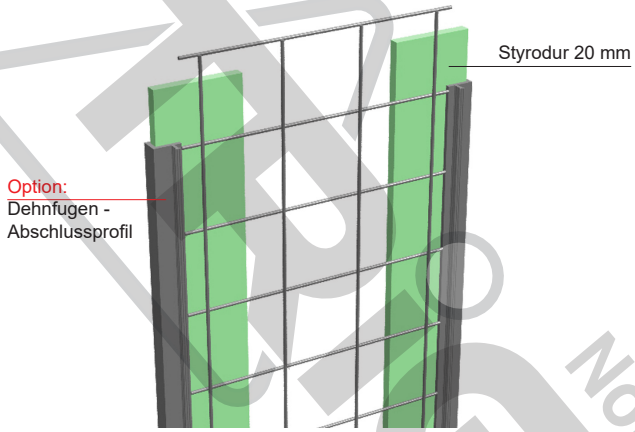

Regeldetail: Sollriss - SF Wand / Wand

Werkseitige Einbauvorschrift beachten!

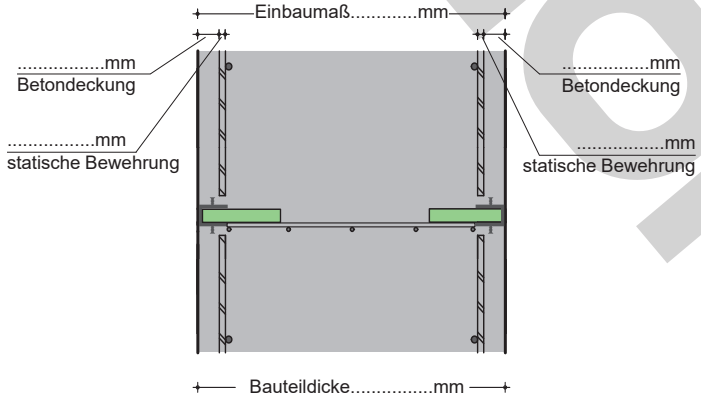

Technische Daten

Fugenkategorie:	Sollriss-Scheinfuge
Trennfugeneinlage:	Styrodur 20 mm (Standard) mit lösungsmittelfreiem Spezialkleber aufgeklebt
Aussteifung:	Baustahl - Trägermatte Ø 5,0 x 5,0 mm, Stabteilung: 100 x 100 mm
Fertigungstoleranz:	+ / - 5 mm
Gewicht:	ca. 4,00 kg / m²
Stoßübergreifung:	30 mm (nur Trägermatte)

Abmessungen

☐ Elementlänge (Standard)	2.400 mm
☐ Sondermaße	Abstimmung mit unserer Technik

Optionen (siehe Blatt 2)

01

Detail Kopf-, Fuß- oder Wandausbildung DFA

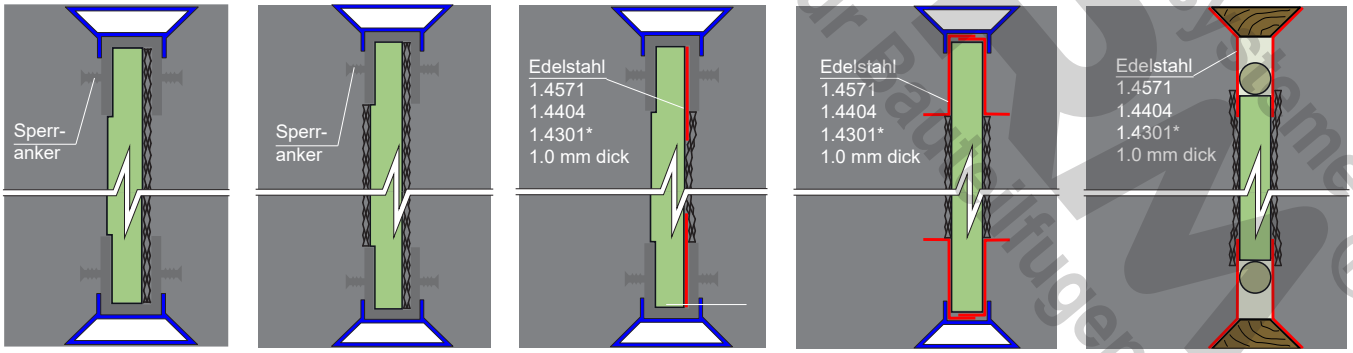

Typ 1: Standard

Typ 2: beidseitig Streckgitter

Typ 3: einseitig

Typ 4: beidseitig, gekantet oder gerade (Sichtseite nicht verschweißt)

Typ 5: Dehnfugenausbildung Decke und Wand

Alle Angaben wurden mit großer Sorgfalt erarbeitet. Die genannten Daten können durch verschiedene Parameter, wie z.B. Betoniergeschwindigkeit, Betonqualität, Hydratationsprozess, konsistenzabhängige Lasterhöhungsfaktoren, transformierte Wanderlasten, usw., beeinflusst werden. Die Vorschriften der einschlägigen Normen sind zu beachten. AW 16.12.2020

Kontakt:
Telefon: +49 36 761 / 52 59 - 0 · Telefax: +49 36 761 / 52 59 -52 · Mail: info@trigosys.de · Internet: www.trigoform.eu

Ausführliche technische Dokumentation siehe: www.trigoform.eu

Kopie, Vervielfältigung, Nachdruck, auch auszugsweise, ist ohne unsere schriftliche Zustimmung untersagt!

TRiGOFORM® Normengerechte Abschalsysteme ... für Bauteilfugen

Mögliche Optionen für Sollriss - SF Wand

23550 W

Nr.	Option	Bild
1	**Edelstahlblech, werkseitig angepunktet**	

DIN EN 13670

Auszug aus DIN EN 13670, Traggerüste und Schalungen Grundsätzliche Anforderungen

1) Das Traggerüst und die Schalung sowie deren Unterstützungen und Gründungen müssen so bemessen und ausgeführt sein, dass sie:

a) in der Lage sind, allen voraussehbaren Beanspruchungen standzuhalten, denen sie während des Bauablaufes unterworfen sind.

b) steif genug sind, um die für das Bauwerk festgelegten Toleranzen einzuhalten und die Unversehrtheit des Bauteils nicht zu beeinträchtigen.

2) Form, Funktion, Erscheinungsbild und Dauerhaftigkeit des endgültigen Tragwerks dürfen nicht durch Traggerüst, Schalung und Absteifung bzw. durch das Entfernen derselben beeinträchtigt oder beschädigt werden.

3) müssen einen ausreichenden Korrisionsschutz aufweisen

4) müssen robust genug befestigt sein, um deren vorgegebenen Lage beim Betonieren sicherzustellen

Ausschreibungstext: Sollriss - SF Wand / Wand

Herstellen einer Sollriss - Scheinfuge in der Wand, werkseitig vorgefertigten **TRiGOFORM®** Abschalsystemen, **Typ 23550 W** (siehe Datenblatt und Optionsmöglichkeiten), mit werkseitiger Teilaussteifung, mit Styrodureinlage, 20 mm.
Die Stoßausbildung der Abschalsysteme darf grundsätzlich nicht überlappt ausgeführt werden. Sollrisseffekt!

Die Einbauempfehlungen des Herstellers sind zu beachten!

TRiGOFORM® Abschalsysteme werden werkseitig so gefertigt, dass die Technischen Anforderung der geltenden Normen und Vorschriften erfüllt werden.

Kopie, Vervielfältigung, Nachdruck, auch auszugsweise, ist ohne unsere schriftliche Zustimmung untersagt!

Ausführliche technische Dokumentation siehe: www.trigoform.eu

Alle Angaben wurden mit großer Sorgfalt erarbeitet. Die genannten Daten können durch verschiedene Parameter, wie z.B. Betoniergeschwindigkeit, Betonqualität, Hydratationsprozess, konsistenzabhängige Lasterhöhungsfaktoren, transformierte Wanderlasten, usw., beeinflusst werden. Die Vorschriften der einschlägigen Normen sind zu beachten. AW 16.12.2020

Kontakt:
Telefon: +49 36 761 / 52 59 - 0 · Telefax: +49 36 761 / 52 59 -52 · Mail: info@trigosys.de · Internet: www.trigoform.eu