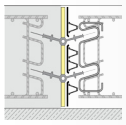

40400 B (alt = 45880)

Stahl, blank / Mineralwolle

Ausführung in Edelstahl, siehe Art.-Nr. 50400 B

Dehnfugensysteme, einteilig

Bodenplatte

Regeldetail

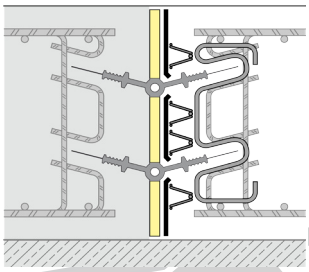

Normengerechte Dehnfugensysteme

ZTV-ING

RIZ-ING

DB - Anwendererklärung

DAfStb

Standardausführung

TRiGOFORM® Dehnfugensystem, einteilig, aus Stahl, blank, für BoPla, mit werkseitiger Aussteifung, einseitig und aufgeschweißten Baustahlbügeln als Elementfuß. Stoßübergreifung, sowie 2-fach innenliegende FB-führung, nach FB-Typ, 15° geneigt. Streckgitter, ST 18, einseitig. Trennfugeneinlage aus Mineralwolle nach DIN EN 13501-1, 20 mm, verschraubt mit Spezialschrauben und Spezialdübel.
Elementlänge: 2.400 mm
Ausführung: siehe Datenblatt
Bauseitige Abstützung erforderlich !

Produktinformationen			Preis
Artikel-nummer	Einbaumaß mm	Element kg/m	€/lfm
40400-1000-0400	**400**	5,10	
40400-1000-0500	**500**	6,38	
40400-1000-0600	**600**	7,65	
40400-1000-0700	**700**	8,93	
40400-1000-0800	**800**	10,20	
40400-1000-0900	**900**	11,48	
40400-1000-1000	**1.000**	12,75	
Preise in Quadratmeter für Abrechnung nach Plan			
40400-1000-5000	**ab 1.001**	12,75 kg/m²	

Mindermengen	**Zuschlag 30,- €, bei Nettowarenwert unter 500,- €**
Sonderlängen	**7% Aufpreis**
Fugenplanung	**10 % vom Nettowarenwert**

Optionen / Aufpreise	Artikelnummer	Maße: mm	Netto-Preis in €
Querkraft-Dorne			
	alle Hersteller		
Elektrische Entkopplung			
	11190-0000-0000		
Ausführung nach Laserprotokoll			
	11570-0000-0000		
Dichtwinkel aus eco 200, für Anschluss Bohrpfahl - oder Schlitzwand			
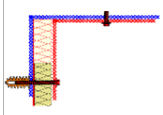	11650-0000-0000	**200 / 150**	
	11655-0000-0000	**200 / 200**	
	11660-0000-0000	**200 / 250**	
Stärke der Trennfugeneinlage aus Mineralfaser			
	11870-0000-0000	**30**	
	11880-0000-0000	**40**	
Dehnfugenband und DFA aus PVC oder Elastomer			

Optionen / Aufpreise	Artikelnummer	Maße: mm	Netto-Preis in €
Dübelhülsen, 2-teilig, werkseitig montiert			
	11180-0000-0000		
Lochausschnitte nach Plan			
	11230-0000-0000	**- Ø 50**	
	11240-0000-0000	**Ø 51 - 100**	
	11250-0000-0000	**Ø 101 - 250**	
Querkraftfuge			
	11430-0000-0000	**nach Statik**	
Formstücke		**Einbaumaße**	
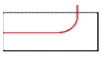 **Umlenkung**	40400-0400-0100	**- 1000**	
	40400-0400-0110	**1001 - 2000**	
Ecke	40400-0400-0200	**- 1000**	
	40400-0400-0210	**1001 - 2000**	
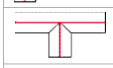 **T-Stück**	40400-0400-0300	**- 1000**	
	40400-0400-0310	**1001 - 2000**	
Kreuz	40400-0400-0400	**- 1000**	
	40400-0400-0410	**1001 - 2000**	
 **Voute**	40400-0400-0500	**- 1000**	
	40400-0400-0510	**1001 - 2000**	
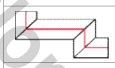 **Z-Stück**	40400-0400-0600	**- 1000**	
	40400-0400-0610	**1001 - 2000**	
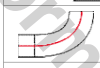 **Rund**	40400-0400-0700	**- 1000**	
	40400-0400-0710	**1001 - 2000**	
Polygonschnitt	11510-0000-0000	**nach Plan**	
Konturschnitt	11520-0000-0000	**nach Plan**	
Edelstahlbleche, werkseitig angepunktet (Werkstoff 1.4016)			
	11600-0000-0000	**0,8 / 100**	
	11610-0000-0000	**1,5 / 100**	
Justiereinrichtung mit Gelenkfuß und Gummiteller, 4 Stück, je Elementlänge: 2.400 mm			
	11820-0000-0000		
Justiereinrichtung mit Edelstahlstellschraube und Streckgitterstreifen, 4 Stück, je Elementlänge: 2.400 mm			
	11830-0000-0000		
Kopf-, Fuß- und Wandausbildung DFA nach Typ, siehe Datenblatt			
	11450-0000-0000	**Typ 1 (Standard)**	
	11455-0000-0000	**Typ 2**	
	11460-0000-0000	**Typ 3**	
	11465-0000-0000	**Typ 4**	
	11470-0000-0000	**Typ 5**	
Hohlraum - Steckprofil für Kopfausbildung, Dehnfuge			
	11840-0000-0000	**40 x 22 x 0,8**	
	11845-0000-0000	**60 x 22 x 0,8**	
TRiGOFORM® Schnellspann- und Rückverankerungssysteme DF			
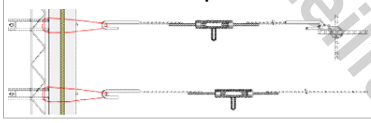		**siehe Produkt-gruppe 15**	

Kopie, Vervielfältigung, Nachdruck, auch auszugsweise, ist ohne unsere schriftliche Zustimmung untersagt!

Kontakt:
TRiGOSYS GmbH · Telefon: +49 36 761 / 52 59 - 0 · Telefax: +49 36 761 / 52 59 -52 · Mail: info@trigosys.de · Internet: www.trigoform.eu