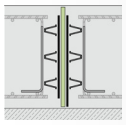

41130 B (alt = 45385)

Stahl, blank / Styrodur

Ausführung in Edelstahl, siehe Art.-Nr. 51130 B

Dehnfugensysteme, einteilig

Bodenplatte

Regeldetail

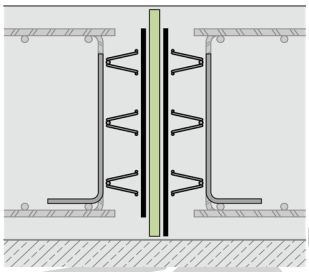

Normengerechte Dehnfugensysteme

ZTV-ING

RIZ-ING

DB - Anwendererklärung

Standardausführung

TRiGOFORM® Dehnfugensystem, einteilig, aus Stahl, blank, für Bodenplatte, mit werkseitiger Aussteifung, beidseitig und aufgeschweißten Baustahlbügeln als Elementfuß, sowie Stoßübergreifung. Streckgitter, ST 18, beidseitig. Trennfugeneinlage aus Styrodur 2800 C, 20 mm, aufgeklebt und verschraubt mit Spezialdübel. Oben und Unten 50 mm Überstand.
Elementlänge: 2.400 mm
Ausführung: siehe Datenblatt
Einbau im Mittelfeld, Abstützung zwischen den Bewehrungsblöcken !

Produktinformationen			Preis
Artikel-nummer	Einbaumaß mm	Element kg/m	€/lfm
41130-1000-0300	300	5,23	
41130-1000-0400	400	5,41	
41130-1000-0500	500	6,76	
41130-1000-0600	600	8,11	
41130-1000-0700	700	9,46	
41130-1000-0800	800	10,81	
41130-1000-0900	900	12,16	
41130-1000-1000	1.000	13,51	
Preise in Quadratmeter für Abrechnung nach Plan			
41130-1000-5000	ab 1.001	13,51 kg/m²	

Mindermengen	Zuschlag 30,- €, bei Nettowarenwert unter 500,- €
Sonderlängen	7% Aufpreis
Fugenplanung	10 % vom Nettowarenwert

Optionen / Aufpreise	Artikelnummer	Maße: mm	Netto-Preis in €
Querkraft-Dorne			
	alle Hersteller		
Elektrische Entkopplung			
	11190-0000-0000		
Ausführung nach Laserprotokoll			
	11570-0000-0000		
Dichtwinkel aus eco 200, für Anschluss Bohrpfahl - oder Schlitzwand			
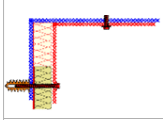	11650-0000-0000	200 / 150	
	11655-0000-0000	200 / 200	
	11660-0000-0000	200 / 250	
Stärke der Trennfugeneinlage aus Styrodur			
	11870-0000-0000	30	
	11880-0000-0000	40	

Optionen / Aufpreise	Artikelnummer	Maße: mm	Netto-Preis in €
Dübelhülsen, 2-teilig, werkseitig montiert			
	11180-0000-0000		
Lochausschnitte nach Plan			
	11230-0000-0000	- Ø 50	
	11240-0000-0000	Ø 51 - 100	
	11250-0000-0000	Ø 101 - 250	
Querkraftfuge			
	11430-0000-0000	nach Statik	
Formstücke		Einbaumaße	
Ecke	41130-0400-0200	- 1000	
	41130-0400-0210	1001 - 2000	
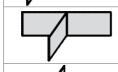 **T-Stück**	41130-0400-0300	- 1000	
	41130-0400-0310	1001 - 2000	
Kreuz	41130-0400-0400	- 1000	
	41130-0400-0410	1001 - 2000	
Voute	41130-0400-0500	- 1000	
	41130-0400-0510	1001 - 2000	
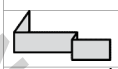 **Z-Stück**	41130-0400-0600	- 1000	
	41130-0400-0610	1001 - 2000	
Rund	41130-0400-0700	- 1000	
	41130-0400-0710	1001 - 2000	
Polygonschnitt	11510-0000-0000	nach Plan	
Konturschnitt	11520-0000-0000	nach Plan	
Edelstahlbleche, werkseitig angepunktet (Werkstoff 1.4016)			
	11600-0000-0000	0,8 / 100	
	11610-0000-0000	1,5 / 100	
Schwerlastprofil, siehe Datenblatt			
Typ 1	11350-0000-0000	Stahl, walzblank	
	11355-0000-0000	Edelstahl 1.4301	
Typ 2	11360-0000-0000	Stahl, walzblank	
	11365-0000-0000	Edelstahl 1.4301	
Justiereinrichtung mit Gelenkfuß und Gummiteller, 4 Stück, je Elementlänge: 2.400 mm			
	11820-0000-0000		
Justiereinrichtung mit Edelstahlstellschraube und Streckgitterstreifen, 4 Stück, je Elementlänge: 2.400 mm			
	11830-0000-0000		
Kopf-, Fuß- und Wandausbildung DFA nach Typ, siehe Datenblatt			
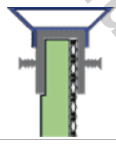	11450-0000-0000	Typ 1 (Standard)	
	11455-0000-0000	Typ 2	
	11460-0000-0000	Typ 3	
	11465-0000-0000	Typ 4	
	11470-0000-0000	Typ 5	
Hohlraum - Steckprofil für Kopfausbildung, Dehnfuge			
	11840-0000-0000	40 x 22 x 0,8	
	11845-0000-0000	60 x 22 x 0,8	
TRiGOFORM® Schnellspann- und Rückverankerungssysteme DF			
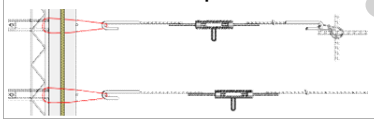		siehe Produkt-gruppe 15	

Kopie, Vervielfältigung, Nachdruck, auch auszugsweise, ist ohne unsere schriftliche Zustimmung untersagt!

Kontakt:
TRiGOSYS GmbH · Telefon: +49 36 761 / 52 59 - 0 · Telefax: +49 36 761 / 52 59 -52 · Mail: info@trigosys.de · Internet: www.trigoform.eu