# Pressfugensysteme, zweiteilig
## Bodenplatte

**Regeldetail**

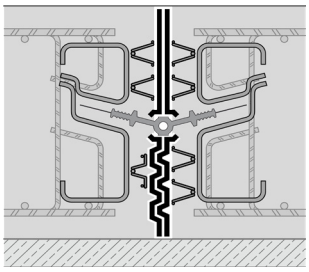

Normengerechte Pressfugensysteme
ZTV-ING
RIZ-ING
DB - Anwendererklärung
DAfStb

**Standardausführung**
TRiGOFORM® Pressfugensystem, zweiteilig, aus Stahl, blank, für BoPla, Unterteil profiliert nach Eurocode 2, bzw. DIN EN 1992-1-1/NA:2013-04, mit werkseitiger Aussteifung und beidseitig aufgeschweißten Baustahlbügeln, walzblank, als Elementfuß. Stoßübergreifung, sowie innenliegende Fugen-bandführung, nach Fugenbandtyp, 15° geneigt. 2 Stahlbleche, 0,8 mm, verschraubt mit Spezialschrauben oder genietet.
Elementlänge: 2.500 mm
Ausführung: *siehe Datenblatt
Elnbau im Mittelfeld, Abstützung zwischen den Bewehrungsblöcken !

| Produktinformationen | | | Preis |
|---|---|---|---|
| Artikel-nummer | Einbaumaß mm | Element kg/m | €/lfm |
| 42550-1000-0400 | 400 | 10,71 | |
| 42550-1000-0500 | 500 | 12,91 | |
| 42550-1000-0600 | 600 | 15,12 | |
| 42550-1000-0700 | 700 | 17,32 | |
| 42550-1000-0800 | 800 | 19,53 | |
| 42550-1000-0900 | 900 | 21,73 | |
| 42550-1000-1000 | 1.000 | 23,94 | |
| Preise in Quadratmeter für Abrechnung nach Plan | | | |
| 42550-1000-5000 | ab 1.001 | 23,94 kg/m² | |

| | |
|---|---|
| Mindermengen | Zuschlag 30,- €, bei Nettowarenwert unter 500,- € |
| Sonderlängen | 7% Aufpreis |
| Fugenplanung | 10 % vom Nettowarenwert |

| Optionen / Aufpreise | Artikelnummer | Maße: mm | Netto-Preis in € |
|---|---|---|---|
| Querkraft-Dorne | | | |
| | alle Hersteller | | |
| Ausführung nach Laserprotokoll | | | |
| | 11570-0000-0000 | | |
| Dichtwinkel, aus eco 200, für Bohrpfahl / Schlitzwand | | | |
| | 11690-0000-0000 | | |
| Dehnfugenband und DFA aus PVC oder Elastomer | | | |

| Optionen / Aufpreise | Artikelnummer | Maße: mm | Netto-Preis in € |
|---|---|---|---|
| Kronenschnitt | | | |
| | 11000-0000-0000 | 1-fach | |
| | 11050-0000-0000 | 2-fach | |
| Lochausschnitte nach Plan | | | |
|  | 11230-0000-0000 | - Ø 50 | |
| | 11240-0000-0000 | Ø 51 - 100 | |
| | 11250-0000-0000 | Ø 101 - 250 | |
| Querkraftfuge | 11430-0000-0000 | nach Statik | |
| Formstücke | | Einbaumaße | |
| 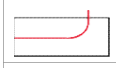 Umlenkung | 42550-0400-0100 | - 1000 | |
| | 42550-0400-0110 | 1001 - 2000 | |
| Voute | 42550-0400-0500 | - 1000 | |
| | 42550-0400-0510 | 1001 - 2000 | |
| Faserzementleiste, Vierkant / Dreikant, werkseitig eingeklebt | | | |
| | - | Anfrage | |
| Edelstahlbleche, werkseitig angepunktet (Werkstoff 1.4016) | | | |
| | 11600-0000-0000 | 0,8 / 100 | |
| | 11610-0000-0000 | 1,5 / 100 | |
| Schwerlastprofil, siehe Datenblatt | | | |
| Typ 1 | 11350-0000-0000 | Stahl, walzblank | |
| | 11355-0000-0000 | Edelstahl 1.4301 | |
| Typ 2 | 11360-0000-0000 | Stahl, walzblank | |
| | 11365-0000-0000 | Edelstahl 1.4301 | |
| Justiereinrichtung mit Gelenkfuß und Gummiteller, 4 Stück, je Elementlänge: 2.400 mm | | | |
| | 11820-0000-0000 | | |
| Justiereinrichtung mit Edelstahlstellschraube und Streckgitterstreifen, 4 Stück, je Elementlänge: 2.400 mm | | | |
| | 11830-0000-0000 | | |
| Kopf-, Fuß- und Wandausbildung DFA nach Typ, siehe Datenblatt | | | |
| 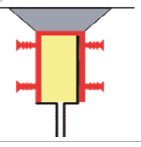 | 11450-0000-0000 | Typ 1 (Standard) | |
| | 11455-0000-0000 | Typ 2 | |
| | 11460-0000-0000 | Typ 3 | |
| | 11465-0000-0000 | Typ 4 | |
| | 11470-0000-0000 | Typ 5 | |
| Hohlraum - Steckprofil für Kopfausbildung, Pressfuge | | | |
| | 11850-0000-0000 | 40 x 22 x 0,8 | |
| | 11855-0000-0000 | 60 x 22 x 0,8 | |
| TRiGOFORM® Schnellspann- und Rückverankerungssysteme PF | | | |
| 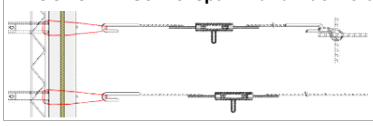 | | siehe Produkt-gruppe 15 | |

Kopie, Vervielfältigung, Nachdruck, auch auszugsweise, ist ohne unsere schriftliche Zustimmung untersagt!