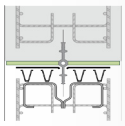

41750 W
Stahl, blank / Styrodur
Ausführung in Edelstahl, siehe Art.-Nr. 51750 W

Dehnfugensysteme, zweiteilig, schraubbar
Wand

Regeldetail

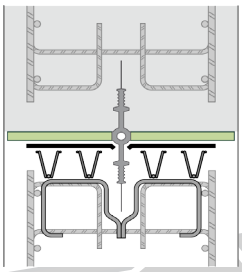

Normengerechte Dehnfugensysteme
ZTV-ING
RIZ-ING
DB - Anwendererklärung
DAfStb

Standardausführung
TRiGOFORM® Dehnfugensystem, zweiteilig, aus Stahl, blank, für Wand, mit werkseitiger Aussteifung, einseitig und aufgeschweißten Baustahl-Doppelbügeln, schraubbar, als Elementaussteifung. Stoßübergreifung, sowie innenliegende Fugenbandführung, nach Fugenbandtyp. Streckgitter, ST 18, einseitig. Trennfugeneinlage aus Styrodur 2800 C, 20 mm, aufgeklebt.
Elementlänge: 2.400 mm
Ausführung: siehe Datenblatt
Einbau nur im Endfeld, bauseitige Abstützung erforderlich !

Produktinformationen			Preis
Artikel-nummer	Einbaumaß mm	Element kg/m	€/lfm
41750-2000-0400	400	5,82	
41750-2000-0500	500	6,71	
41750-2000-0600	600	7,65	
41750-2000-0700	700	8,51	
41750-2000-0800	800	9,40	
41750-2000-0900	900	10,32	
41750-2000-1000	1.000	11,29	
Preise in Quadratmeter für Abrechnung nach Plan			
41750-2000-5000	ab 1.001	11,29 kg/m²	

Mindermengen	Zuschlag 30,- €, bei Nettowarenwert unter 500,- €
Sonderlängen	7% Aufpreis
Fugenplanung	10 % vom Nettowarenwert

Optionen / Aufpreise	Artikelnummer	Maße: mm	Netto-Preis in €
Dübelhülsen, 2-teilig, werkseitig montiert			
	11180-0000-0000		
Lochausschnitte nach Plan			
	11230-0000-0000	- Ø 50	
	11240-0000-0000	Ø 51 - 100	
	11250-0000-0000	Ø 101 - 250	
Querkraftfuge			
	11430-0000-0000	nach Statik	
Formstücke		Einbaumaße	
 **Umlenkung**	41750-0400-0100	- 1000	
	41750-0400-0110	1001 - 2000	
Polygonschnitt	11510-0000-0000	nach Plan	
Konturschnitt	11520-0000-0000	nach Plan	
Edelstahlbleche, werkseitig angepunktet (Werkstoff 1.4016)			
	11600-0000-0000	0,8 / 100	
	11610-0000-0000	1,5 / 100	
Justiereinrichtung mit Gelenkfuß und Gummiteller, 4 Stück, je Elementlänge: 2.400 mm			
	11820-0000-0000		
Justiereinrichtung mit Edelstahlstellschraube und Streckgitterstreifen, 4 Stück, je Elementlänge: 2.400 mm			
	11830-0000-0000		
Querkraft-Dorne			
	alle Hersteller		
Kopf-, Fuß- und Wandausbildung DFA nach Typ, siehe Datenblatt			
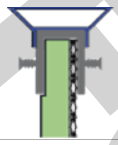	11450-0000-0000	Typ 1 (Standard)	
	11455-0000-0000	Typ 2	
	11460-0000-0000	Typ 3	
	11465-0000-0000	Typ 4	
	11470-0000-0000	Typ 5	
Elektrische Entkopplung			
	11190-0000-0000		
Ausführung nach Laserprotokoll			
	11570-0000-0000		
Dichtwinkel aus eco 200, für Anschluss Bohrpfahl - oder Schlitzwand			
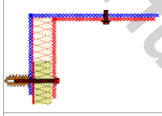	11650-0000-0000	200 / 150	
	11655-0000-0000	200 / 200	
	11660-0000-0000	200 / 250	
Stärke der Trennfugeneinlage aus Styrodur			
	11870-0000-0000	30	
	11880-0000-0000	40	
Dehnfugenband und DFA aus PVC oder Elastomer			
TRiGOFORM® Schnellspann- und Rückverankerungssysteme DF			
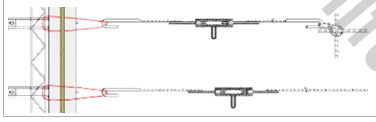		siehe Produkt-gruppe 15	

Kopie, Vervielfältigung, Nachdruck, auch auszugsweise, ist ohne unsere schriftliche Zustimmung untersagt!

Kontakt:
TRiGOSYS GmbH · Telefon: +49 36 761 / 52 59 - 0 · Telefax: +49 36 761 / 52 59 -52 · Mail: info@trigosys.de · Internet: www.trigoform.eu