# Dehnfugensysteme, einteilig
## Wand

**Regeldetail**

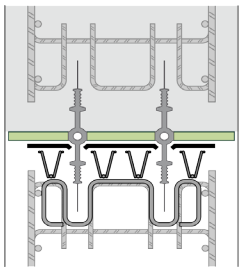

Normengerechte Dehnfugensysteme
ZTV-ING
RIZ-ING
DB - Anwendererklärung
DAfStb

**Standardausführung**
TRiGOFORM® Dehnfugensystem, einteilig, aus Stahl, blank, für Wand, mit werkseitiger Aussteifung, einseitig und aufgeschweißten Baustahlbügeln als Elementaussteifung. Stoßübergreifung, sowie 2-fach innenliegende Fugenbandführung, nach Fugenbandtyp. Streckgitter, ST 18, einseitig. Trennfugeneinlage aus Styrodur 2800 C, 20 mm, aufgeklebt.
Elementlänge: 2.400 mm
Ausführung: siehe Datenblatt
Bauseitige Abstützung erforderlich !

| Produktinformationen | | | Preis |
|---|---|---|---|
| Artikel-nummer | Einbaumaß mm | Element kg/m | €/lfm |
| 41800-2000-0400 | 400 | 5,10 | |
| 41800-2000-0500 | 500 | 6,38 | |
| 41800-2000-0600 | 600 | 7,65 | |
| 41800-2000-0700 | 700 | 8,93 | |
| 41800-2000-0800 | 800 | 10,20 | |
| 41800-2000-0900 | 900 | 11,48 | |
| 41800-2000-1000 | 1.000 | 12,75 | |
| Preise in Quadratmeter für Abrechnung nach Plan | | | |
| 41800-2000-5000 | ab 1.001 | 12,75 kg/m² | |

| | |
|---|---|
| Mindermengen | Zuschlag 30,- €, bei Nettowarenwert unter 500,- € |
| Sonderlängen | 7% Aufpreis |
| Fugenplanung | 10 % vom Nettowarenwert |

| Optionen / Aufpreise | Artikelnummer | Maße: mm | Netto-Preis in € |
|---|---|---|---|
| **Dübelhülsen, 2-teilig, werkseitig montiert** | | | |
| | 11180-0000-0000 | | |
| **Lochausschnitte nach Plan** | | | |
|  | 11230-0000-0000 | - Ø 50 | |
| | 11240-0000-0000 | Ø 51 - 100 | |
| | 11250-0000-0000 | Ø 101 - 250 | |
| **Querkraftfuge** | 11430-0000-0000 | nach Statik | |
| **Formstücke** | | **Einbaumaße** | |
| 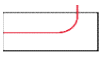 **Umlenkung** | 41800-0400-0100 | - 1000 | |
| | 41800-0400-0110 | 1001 - 2000 | |
| **Polygonschnitt** | 11510-0000-0000 | nach Plan | |
| **Konturschnitt** | 11520-0000-0000 | nach Plan | |
| **Edelstahlbleche, werkseitig angepunktet (Werkstoff 1.4016)** | | | |
| | 11600-0000-0000 | 0,8 / 100 | |
| | 11610-0000-0000 | 1,5 / 100 | |
| **Justiereinrichtung mit Gelenkfuß und Gummiteller, 4 Stück, je Elementlänge: 2.400 mm** | | | |
| | 11820-0000-0000 | | |
| **Justiereinrichtung mit Edelstahlstellschraube und Streckgitterstreifen, 4 Stück, je Elementlänge: 2.400 mm** | | | |
| | 11830-0000-0000 | | |
| **Querkraft-Dorne** | | | |
| | alle Hersteller | | |
| **Kopf-, Fuß- und Wandausbildung DFA nach Typ, siehe Datenblatt** | | | |
| 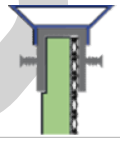 | 11450-0000-0000 | Typ 1 (Standard) | |
| | 11455-0000-0000 | Typ 2 | |
| | 11460-0000-0000 | Typ 3 | |
| | 11465-0000-0000 | Typ 4 | |
| | 11470-0000-0000 | Typ 5 | |
| **Elektrische Entkopplung** | | | |
| | 11190-0000-0000 | | |
| **Ausführung nach Laserprotokoll** | | | |
| | 11570-0000-0000 | | |
| **Dichtwinkel aus eco 200, für Anschluss Bohrpfahl - oder Schlitzwand** | | | |
| 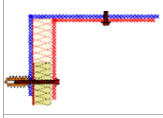 | 11650-0000-0000 | 200 / 150 | |
| | 11655-0000-0000 | 200 / 200 | |
| | 11660-0000-0000 | 200 / 250 | |
| **Stärke der Trennfugeneinlage aus Styrodur** | | | |
| | 11870-0000-0000 | 30 | |
| | 11880-0000-0000 | 40 | |
| **Dehnfugenband und DFA aus PVC oder Elastomer** | | | |
| **TRiGOFORM® Schnellspann- und Rückverankerungssysteme DF** | | | |
| 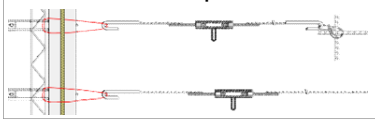 | | siehe Produkt-gruppe 15 | |

Kopie, Vervielfältigung, Nachdruck, auch auszugsweise, ist ohne unsere schriftliche Zustimmung untersagt!