Dehnfugensysteme, einteilig
Bodenplatte

Regeldetail

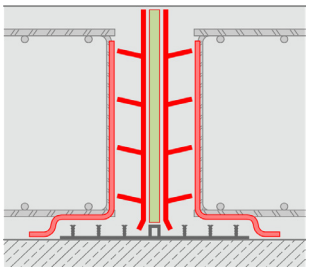

Normengerechte Dehnfugensysteme
ZTV-ING
RIZ-ING
DB - Anwendererklärung
DAfStb

Standardausführung
TRiGOFORM® Dehnfugensystem, einteilig, aus Edelstahl Rostfrei*, für Bodenplatte, mit werkseitiger Aussteifung und beidseitig aufgeschweißten Baustahlbügeln, walzblank, als Elementfuß, selbststehend. Stoßübergreifung und außenliegende Fugenbandführung. Trennfugeneinlage aus Styrodur 2800 C, 20 mm, aufgeklebt und verschraubt mit Spezialschrauben und Dichtung. Edelstahlplatte, 0,8 mm, mit Edelstahl-Aussteifungsrippen, 60 mm, 15° Kantung, beidseitig. Trennfugeneinlage mit dem Bauteil flächenbündig.
Elementlänge: 2.500 mm
Ausführung: *siehe Datenblatt
Einbau im Mittelfeld, Abstützung zwischen den Bewehrungsblöcken !

Produktinformationen			Preis
Artikel-nummer	Einbaumaß mm	Element kg/m	€/lfm
51200-1000-0400	400	4,85	
51200-1000-0450	450	5,55	
51200-1000-0500	500	6,10	
51200-1000-0550	550	6,90	
51200-1000-0600	600	7,30	
51200-1000-0650	650	8,00	
51200-1000-0700	700	8,50	
51200-1000-0750	750	9,20	
51200-1000-0800	800	9,75	
51200-1000-0850	850	10,30	
51200-1000-0900	900	10,95	
51200-1000-0950	950	11,60	
51200-1000-1000	1.000	12,45	
Preise in Quadratmeter für Abrechnung nach Plan			
51200-1000-5000	ab 1.001	12,45 kg/m²	

Mindermengen	Zuschlag 30,- €, bei Nettowarenwert unter 500,- €
Sonderlängen	7% Aufpreis
Fugenplanung	10 % vom Nettowarenwert

Optionen / Aufpreise	Artikelnummer	Maße: mm	Netto-Preis in €
Ausführung nach Laserprotokoll			
	11570-0000-0000		
Dichtwinkel aus Edelstahl Rostfrei, für Anschluss Bohrpfahl - oder Schlitzwand			
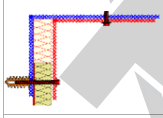	11670-0000-0000	200 / 150	
	11675-0000-0000	200 / 200	
	11680-0000-0000	200 / 250	
Hohes Tragverhalten durch Rasteraussteifung 1,5 mm, werkseitig eingeschweißt im BA 2, e = 600 mm			
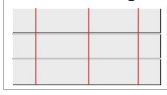	11480-0000-0000		

Optionen / Aufpreise	Artikelnummer	Maße: mm	Netto-Preis in €
Dübelhülsen, 2-teilig, werkseitig montiert			
	11180-0000-0000		
Lochausschnitte nach Plan			
	11230-0000-0000	- Ø 50	
	11240-0000-0000	Ø 51 - 100	
	11250-0000-0000	Ø 101 - 250	
Querkraftfuge	11430-0000-0000	nach Statik	
Formstücke		Einbaumaße	
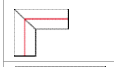 Ecke	51200-0400-0200	- 1000	
	51200-0400-0210	1001 - 2000	
T-Stück	51200-0400-0300	- 1000	
	51200-0400-0310	1001 - 2000	
Kreuz	51200-0400-0400	- 1000	
	51200-0400-0410	1001 - 2000	
 Voute	51200-0400-0500	- 1000	
	51200-0400-0510	1001 - 2000	
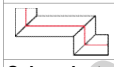 Z-Stück	51200-0400-0600	- 1000	
	51200-0400-0610	1001 - 2000	
Schwerlastprofil, siehe Datenblatt			
Typ 1	11355-0000-0000	Edelstahl 1.4301	
Typ 2	11365-0000-0000	Edelstahl 1.4301	
Justiereinrichtung mit Gelenkfuß und Gummiteller, 4 Stück, je Elementlänge: 2.400 mm			
	11820-0000-0000		
Justiereinrichtung mit Edelstahlstellschraube und Streckgitterstreifen, 4 Stück, je Elementlänge: 2.400 mm			
	11830-0000-0000		
Querkraft-Dorne			
	alle Hersteller		
Elektrische Entkopplung			
	11190-0000-0000		
Hohlraum - Steckprofil für Kopfausbildung, Dehnfuge			
	11840-0000-0000	40 x 22 x 0,8	
	11845-0000-0000	60 x 22 x 0,8	
Stärke der Trennfugeneinlage aus Styrodur			
	11870-0000-0000	30	
	11880-0000-0000	40	
Dehnfugenband und DFA aus PVC oder Elastomer			
TRiGOFORM® Schnellspann- und Rückverankerungssysteme DF			
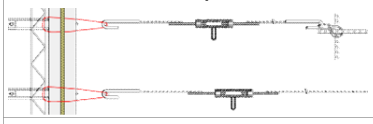		siehe Produkt-gruppe 15	
Oberflächenbehandlung durch Sandstrahltechnik			
	11130-0000-0000		

Kopie, Vervielfältigung, Nachdruck, auch auszugsweise, ist ohne unsere schriftliche Zustimmung untersagt!