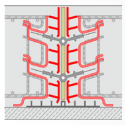

51420 B
Edelstahl / Styrodur
Ausführung in Stahl, blank, siehe Art.-Nr. 41420 B

Dehnfugensysteme, dreiteilig
Bodenplatte

Regeldetail

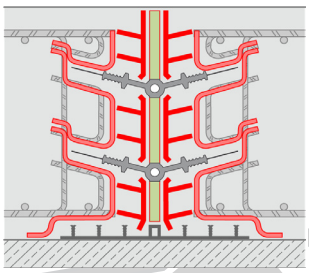

Normengerechte Dehnfugensysteme
ZTV-ING
RIZ-ING
DB - Anwendererklärung
DAfStb

Standardausführung
TRiGOFORM® Dehnfugensystem, dreiteilig, aus Edelstahl Rostfrei*, für BoPla, mit werks. Aussteifung, beidseitig und aufgeschweißten Baustahlbügeln, als Elementfuß, selbststehend. Stoßübergreifung, 2-fach innenl. FB-führung, 15° geneigt, sowie außenl. Fugenband. Werkseitige Anpassung an FB-Typ. Trennfugen-einlage aus Styrodur 2800 C, 20 mm, aufgeklebt und verschraubt mit Spezialschrauben und Dichtung. Edelstahlplatte, 0,8 mm, mit Edelstahl-Aussteifungsrippen, 60 mm, 15° Kantung, beidseitig. Trennfugeneinlage mit dem Bauteil flächenbündig.
Elementlänge: 2.500 mm
Ausführung: *siehe Datenblatt
Einbau im Mittelfeld, Abstützung zwischen den Bewehrungsblöcken !

Produktinformationen			Preis
Artikel-nummer	Einbaumaß mm	Element kg/m	€/lfm
51420-1000-0400	**400**	5,95	
51420-1000-0500	**500**	7,10	
51420-1000-0600	**600**	8,25	
51420-1000-0700	**700**	9,40	
51420-1000-0800	**800**	10,55	
51420-1000-0900	**900**	11,70	
51420-1000-1000	**1.000**	12,80	
Preise in Quadratmeter für Abrechnung nach Plan			
51420-1000-5000	**ab 1.001**	12,80 kg/m²	

Mindermengen	**Zuschlag 30,- €, bei Nettowarenwert unter 500,- €**
Sonderlängen	**7% Aufpreis**
Fugenplanung	**10 % vom Nettowarenwert**

Optionen / Aufpreise	Artikelnummer	Maße: mm	Netto-Preis in €
Ausführung nach Laserprotokoll	11570-0000-0000		
Dichtwinkel aus Edelstahl Rostfrei, für Anschluss Bohrpfahl - oder Schlitzwand			
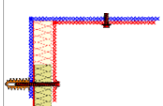	11670-0000-0000	**200 / 150**	
	11675-0000-0000	**200 / 200**	
	11680-0000-0000	**200 / 250**	
Hohes Tragverhalten durch Rasteraussteifung 1,5 mm, werkseitig eingeschweißt im BA 2, e = 600 mm			
	11480-0000-0000		
Hohlraum - Steckprofil für Kopfausbildung, Dehnfuge			
	11840-0000-0000	**40 x 22 x 0,8**	
	11845-0000-0000	**60 x 22 x 0,8**	

Optionen / Aufpreise	Artikelnummer	Maße: mm	Netto-Preis in €
Dübelhülsen, 2-teilig, werkseitig montiert	11180-0000-0000		
Lochausschnitte nach Plan			
	11230-0000-0000	**- Ø 50**	
	11240-0000-0000	**Ø 51 - 100**	
	11250-0000-0000	**Ø 101 - 250**	
Querkraftfuge	11430-0000-0000	**nach Statik**	
Formstücke		**Einbaumaße**	
Umlenkung 	51420-0400-0100	**- 1000**	
	51420-0400-0110	**1001 - 2000**	
Ecke	51420-0400-0200	**- 1000**	
	51420-0400-0210	**1001 - 2000**	
T-Stück 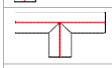	51420-0400-0300	**- 1000**	
	51420-0400-0310	**1001 - 2000**	
Kreuz	51420-0400-0400	**- 1000**	
	51420-0400-0410	**1001 - 2000**	
Voute	51420-0400-0500	**- 1000**	
	51420-0400-0510	**1001 - 2000**	
Z-Stück 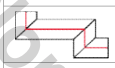	51420-0400-0600	**- 1000**	
	51420-0400-0610	**1001 - 2000**	
Polsterstreifen, PLZLD18	11780-0000-0000	**80 x 30 x 2000, einseitig selbstklebend**	
Schwerlastprofil, siehe Datenblatt			
Typ 1	11355-0000-0000	**Edelstahl 1.4301**	
Typ 2	11365-0000-0000	**Edelstahl 1.4301**	
Justiereinrichtung mit Gelenkfuß und Gummiteller, 4 Stück, je Elementlänge: 2.400 mm	11820-0000-0000		
Justiereinrichtung mit Edelstahlstellschraube und Streckgitterstreifen, 4 Stück, je Elementlänge: 2.400 mm	11830-0000-0000		
Querkraft-Dorne	alle Hersteller		
Elektrische Entkopplung	11190-0000-0000		
Dehnfugenband und DFA aus PVC oder Elastomer			
TRiGOFORM® Schnellspann- und Rückverankerungssysteme DF 		**siehe Produkt-gruppe 15**	
Oberflächenbehandlung durch Sandstrahltechnik	11130-0000-0000		
Stärke der Trennfugeneinlage aus Styrodur			
	11870-0000-0000	**30**	
	11880-0000-0000	**40**	

Kopie, Vervielfältigung, Nachdruck, auch auszugsweise, ist ohne unsere schriftliche Zustimmung untersagt!

TRiGOFORM® Normengerechte Abschalsysteme für Bauteilfugen

Kontakt:
TRiGOSYS GmbH · Telefon: +49 36 761 / 52 59 - 0 · Telefax: +49 36 761 / 52 59 -52 · Mail: info@trigosys.de · Internet: www.trigoform.eu