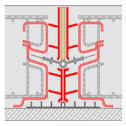

51530 B
Edelstahl / Styrodur
Ausführung in Stahl, blank, siehe Art.-Nr. 41530 B

Dehn- / Pressfugensysteme, zweiteilig
Bodenplatte

Regeldetail

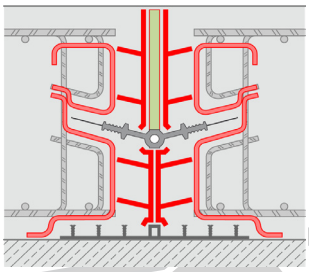

Normengerechte Dehnfugensysteme
ZTV-ING
RIZ-ING
DB - Anwendererklärung
DAfStb

Standardausführung
TRiGOFORM® Dehn- / Pressfugensystem, zweiteilig, aus Edelstahl Rostfrei*, für BoPla, mit werks. Aussteifung und beidseitig aufgeschweißten Baustahlbügeln als Elementfuß, selbststehend. Stoßübergreifung, innenl. FB-führung, 15° geneigt. Werkseitige Anpassung an FB-Typ, sowie außenl. Fugenband. Trennfugeneinlage aus Styrodur 2800 C, 20 mm, aufgeklebt und verschraubt mit Spezialschrauben und Dichtung. Edelstahlplatte, 0,8 mm, mit Edelstahl-Aussteifungsrippen, 60 mm, 15° Kantung beidseitig. Trennfugeneinlage mit dem Bauteil flächenbündig.
Elementlänge: 2.500 mm
Ausführung: *siehe Datenblatt
Einbau im Mittelfeld, Abstützung zwischen den Bewehrungsblöcken !

Produktinformationen			Preis
Artikel-nummer	Einbaumaß mm	Element kg/m	€/lfm
51530-1000-0400	400	6,70	
51530-1000-0500	500	7,50	
51530-1000-0600	600	8,30	
51530-1000-0700	700	9,10	
51530-1000-0800	800	9,90	
51530-1000-0900	900	10,70	
51530-1000-1000	1.000	11,50	
Preise in Quadratmeter für Abrechnung nach Plan			
51530-1000-5000	ab 1.001	11,50 kg/m²	

Mindermengen	Zuschlag 30,- €, bei Nettowarenwert unter 500,- €
Sonderlängen	7% Aufpreis
Fugenplanung	10 % vom Nettowarenwert

Optionen / Aufpreise	Artikelnummer	Maße: mm	Netto-Preis in €
Ausführung nach Laserprotokoll			
	11570-0000-0000		
Dichtwinkel aus Edelstahl Rostfrei, für Anschluss Bohrpfahl - oder Schlitzwand			
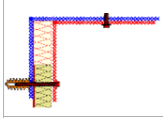	11670-0000-0000	200 / 150	
	11675-0000-0000	200 / 200	
	11680-0000-0000	200 / 250	
Hohes Tragverhalten durch Rasteraussteifung 1,5 mm, werkseitig eingeschweißt im BA 2, e = 600 mm			
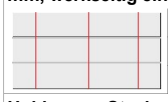	11480-0000-0000		
Hohlraum - Steckprofil für Kopfausbildung, Dehnfuge			
	11840-0000-0000	40 x 22 x 0,8	
	11845-0000-0000	60 x 22 x 0,8	

Optionen / Aufpreise	Artikelnummer	Maße: mm	Netto-Preis in €
Dübelhülsen, 2-teilig, werkseitig montiert			
	11180-0000-0000		
Lochausschnitte nach Plan			
	11230-0000-0000	- Ø 50	
	11240-0000-0000	Ø 51 - 100	
	11250-0000-0000	Ø 101 - 250	
Querkraftfuge	11430-0000-0000	nach Statik	
Formstücke		**Einbaumaße**	
 **Umlenkung**	51530-0400-0100	- 1000	
	51530-0400-0110	1001 - 2000	
Ecke	51530-0400-0200	- 1000	
	51530-0400-0210	1001 - 2000	
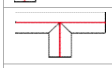 **T-Stück**	51530-0400-0300	- 1000	
	51530-0400-0310	1001 - 2000	
Kreuz	51530-0400-0400	- 1000	
	51530-0400-0410	1001 - 2000	
 **Voute**	51530-0400-0500	- 1000	
	51530-0400-0510	1001 - 2000	
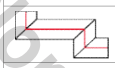 **Z-Stück**	51530-0400-0600	- 1000	
	51530-0400-0610	1001 - 2000	
Polsterstreifen, PLZLD18	11780-0000-0000	80 x 30 x 2000, einseitig selbstklebend	
Schwerlastprofil, siehe Datenblatt			
Typ 1	11355-0000-0000	Edelstahl 1.4301	
Typ 2	11365-0000-0000	Edelstahl 1.4301	
Justiereinrichtung mit Gelenkfuß und Gummiteller, 4 Stück, je Elementlänge: 2.400 mm			
	11820-0000-0000		
Justiereinrichtung mit Edelstahlstellschraube und Streckgitterstreifen, 4 Stück, je Elementlänge: 2.400 mm			
	11830-0000-0000		
Querkraft-Dorne			
	alle Hersteller		
Elektrische Entkopplung			
	11190-0000-0000		
Dehnfugenband und DFA aus PVC oder Elastomer			
TRiGOFORM® Schnellspann- und Rückverankerungssysteme DF			
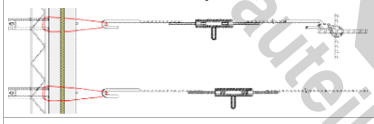		siehe Produkt-gruppe 15	
Oberflächenbehandlung durch Sandstrahltechnik			
	11130-0000-0000		
Stärke der Trennfugeneinlage aus Styrodur			
	11870-0000-0000	30	
	11880-0000-0000	40	

Kopie, Vervielfältigung, Nachdruck, auch auszugsweise, ist ohne unsere schriftliche Zustimmung untersagt!

Kontakt:
TRiGOSYS GmbH · Telefon: +49 36 761 / 52 59 - 0 · Telefax: +49 36 761 / 52 59 -52 · Mail: info@trigosys.de · Internet: www.trigoform.eu